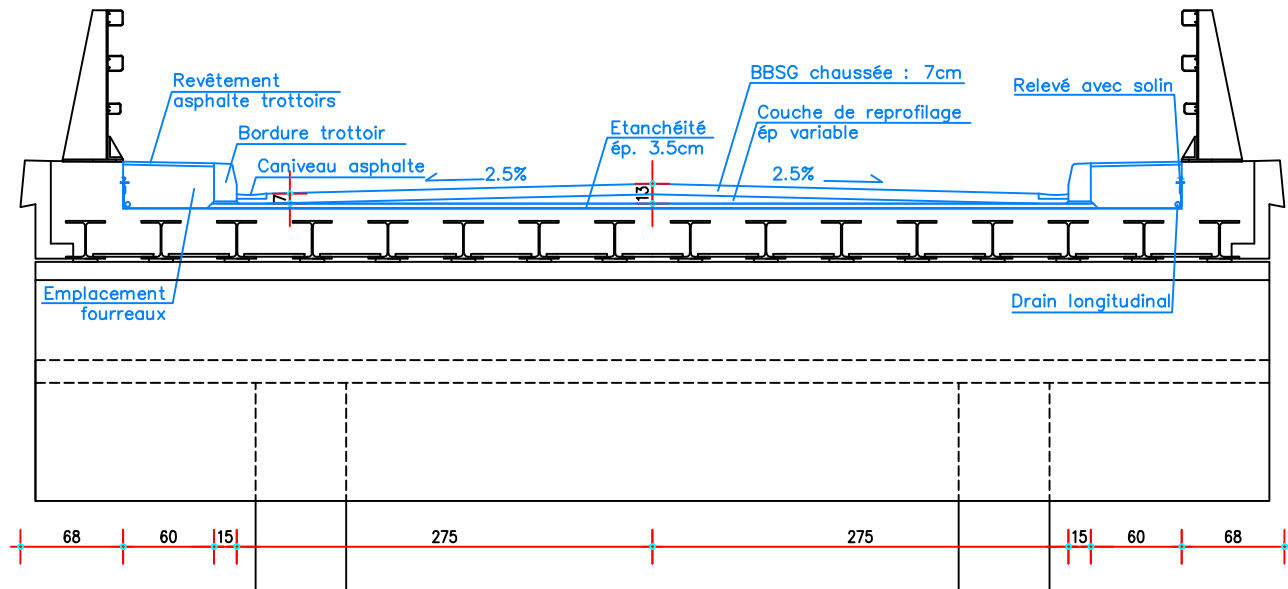
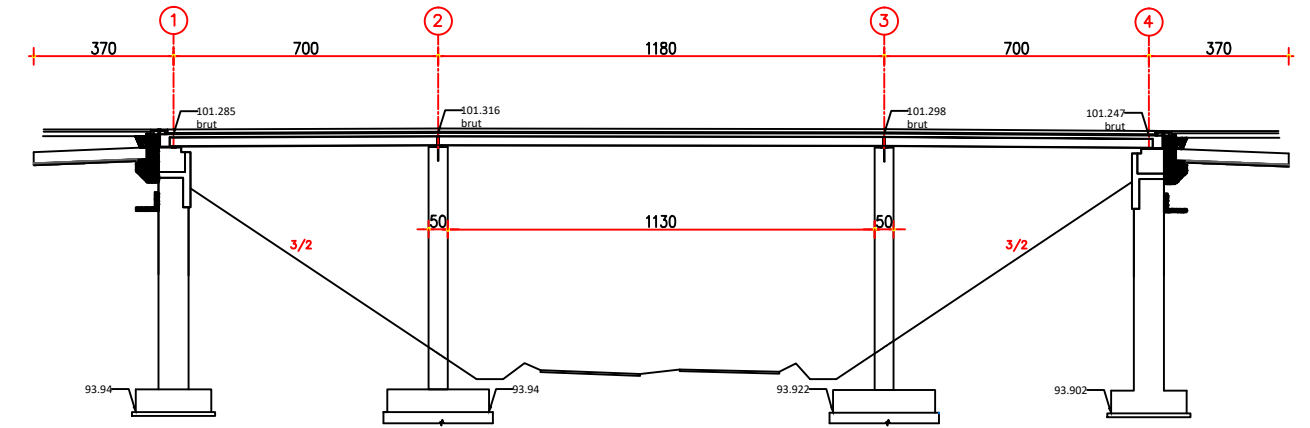


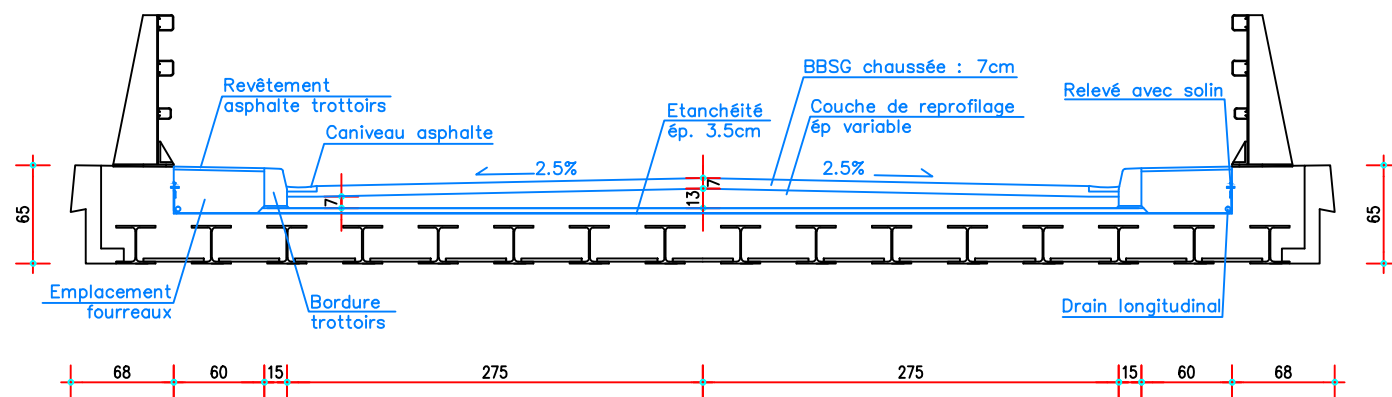
Coupe transversale sur appui  
 Ech : 1/50



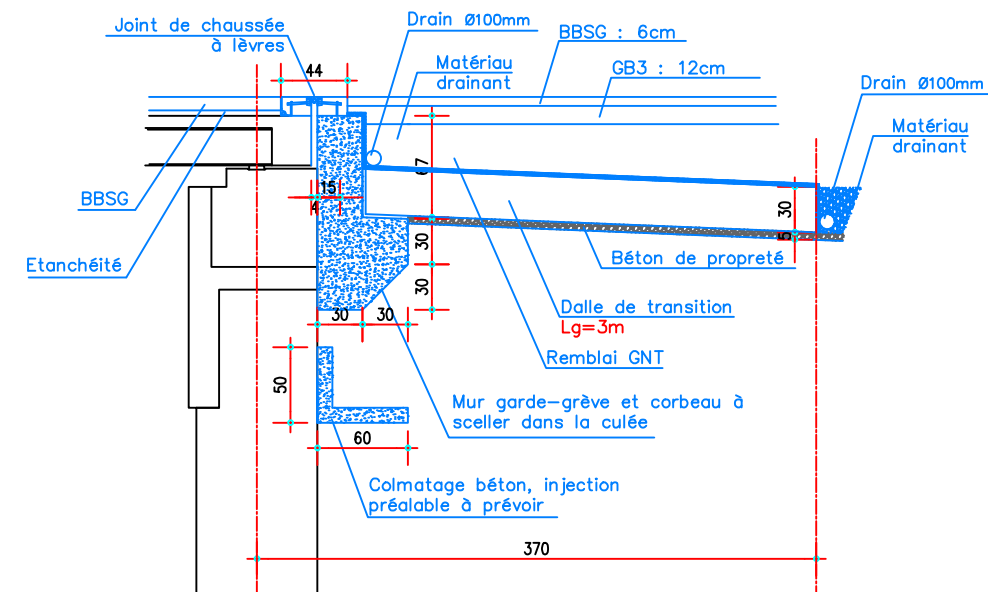
Coupe longitudinale  
 Ech : 1/200




Coupe transversale mi-travée  
 Ech : 1/50



Détail : travaux aux abouts  
 Ech : 1/50

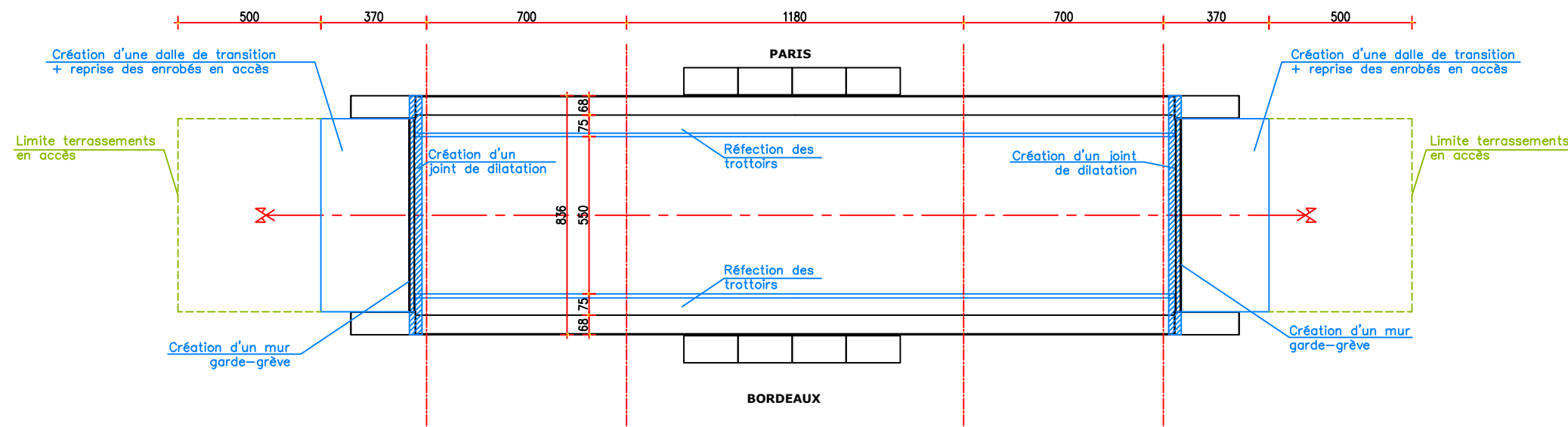



Légende :

 Travaux à réaliser avant mise en circulation de l'ouvrage

NOTA : Nombre et dimensions des fourreaux à déterminer.  
 Emplacement des chambres de tirage à déterminer.

Vue en plan  
 Ech : 1/200



MAITRISE D'OUVRAGE ET MAITRISE D'OEUVRE		ENTITE EMETTRICE			
 Département de Loire-et-Cher Direction des Travaux Service Etudes et Travaux Neufs 10200 de Sully-sur-Loire Place de la République 41500 Sully-sur-Loire Tél. (02 54 58 41 41)		SITES Rhône-Alpes 5, route du Pétrolier 69570 Dardilly Tél. 04 78 33 80 00			
<b>Mission d'assistance technique pour la réalisation de travaux de réparation et d'adaptation d'un pont route existant - Mer (41500) -</b>					
Plans - DCE					
<b>Vues en plan</b> Coupes transversales Coupes longitudinales Détail					
Cotes en cm			Phase		
			DCE		
Indice	Date	Dessinateur	Contrôleur	Approuvateur	Modifications
1	16/05/22	A.RIGUTTO	N.BRAHIMI		Mise à jour
0	09/11/21	A.RIGUTTO	N.BRAHIMI		Version initiale
Acier	Béton	Classes d'exposition	N° Affaire	N° Plan	Format et échelle
			3621 LY		A3 Ech. : cf. plan